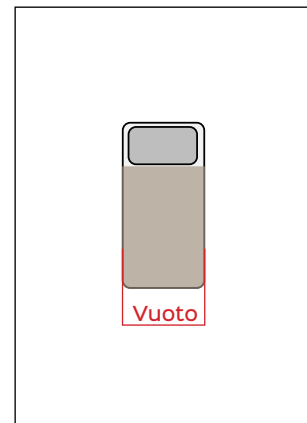


WAVE BED *motorized*

Cod. MOM006430



DESIGN IN MOVIMENTO



Vuoto

Vuoto standard (mm)

800

850

900

1200

Jolly



Elettrica



8kg+/-1kg



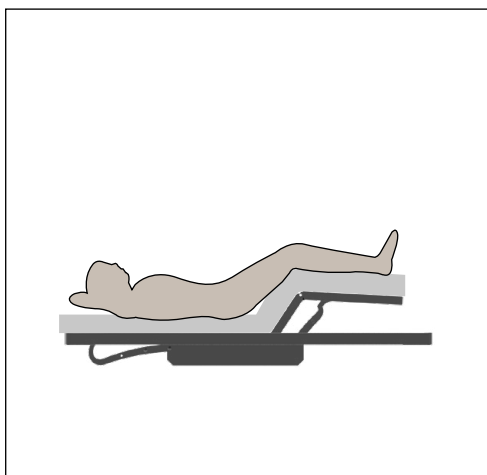
Capacità massima

MAX
130kg
287lbs



Cicli:30.000

2 ANNI
Meccanismo
2 ANNI
Attuatore
Garanzia



Posizioni:



Sleep



Relax



Easy flow



Wave








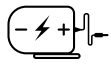
TV

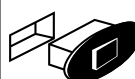




Benefit: WAVE BED estremamente solido e versatile, è dotato di una struttura metallica studiata per movimentare tutti i telai in ferro (o legno), che ospitano le doghe del letto. Questo match permette di ottenere infinite posizioni di sollevamento della schiena e/o delle gambe, donando al

fruire una piacevole sensazione di comfort. La struttura prevede accessori custom per chi dovesse fare delle misure di letto non standard.

Optional

PRINCIPALI ACCESSORI	 FINITURE
 KIT JOLLY	 Distanziale

KIT ELETTRICI	 ATTUATORI
 SPINE E PROLUNGHE	 ALIMENTATORI E BATTERIE

SISTEMI DI CONTROLLO	 INCASSO	 PIASTRE
 TOUCH SENSOR	 TELECOMANDI FILO/WIRELESS	 CONTROLLO DA SMARTPHONE

Motionitalia Design and quality Made in Italy

Headquarters: via Navicella 26, 47122 Forlì (FC) Tel.+39 0543 77 47 68 Fax.+39 0543 79 84 09 www.motionitalia.com info@motionitalia.com

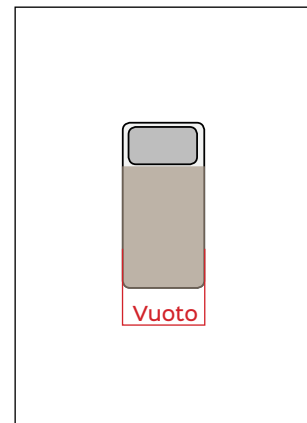
Il produttore si riserva il diritto di modificare, in qualsiasi momento e senza preavviso, le specifiche tecniche dei propri prodotti

WAVE BED *plus motorized*

Cod. MOM006920



DESIGN IN MOVIMENTO



Vuoto standard (mm)

800

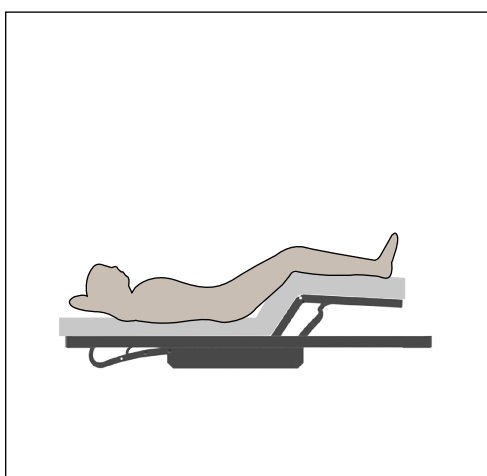
850

900

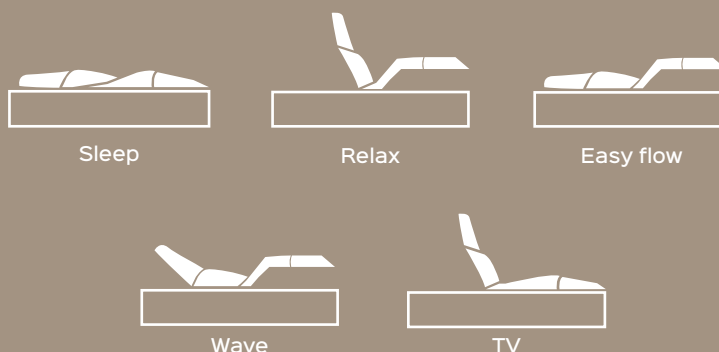
1200

Jolly

Elettrica	8kg+/-1kg	MAX 130kg 287lbs Capacità massima	Cicli:30.000	2 ANNI Meccanismo 2 ANNI Attuatore Garanzia
-----------	-----------	--	--------------	---



Posizioni:



Benefit: WAVE BED plus estremamente solido e versatile, è dotato di una struttura metallica studiata per movimentare tutti i telai in ferro (o legno), che ospitano le doghe del letto. Questo match permette di ottenere infinite posizioni di sollevamento della schiena e/o delle gambe,

donando al fruitore una piacevole sensazione di comfort. A differenza dell'omonima meccanica, WAVE BED plus è dotata di un sostegno/guida nella zona lombare. La struttura prevede accessori custom per chi dovesse fare delle misure di letto non standard.

Optional

PRINCIPALI ACCESSORI	FINITURE
KIT JOLLY	DISTANZIALE

KIT ELETTRICI	ATTUATORI
SPINE E PROLUNGHE	ALIMENTATORI E BATTERIE

SISTEMI DI CONTROLLO	INCASSO	PIASTRE
TOUCH SENSOR	TELECOMANDI FILO/WIRELESS	CONTROLLO DA SMARTPHONE

Motionitalia Design and quality Made in Italy

Headquarters: via Navicella 26, 47122 Forlì (FC) Tel.+39 0543 77 47 68 Fax.+39 0543 79 84 09 www.motionitalia.com info@motionitalia.com

Il produttore si riserva il diritto di modificare, in qualsiasi momento e senza preavviso, le specifiche tecniche dei propri prodotti